



Inštrukcia SF č.2 Nahrávanie videa na
<https://video.sportnet.online/dashboard>



Inštrukcia SF č.2

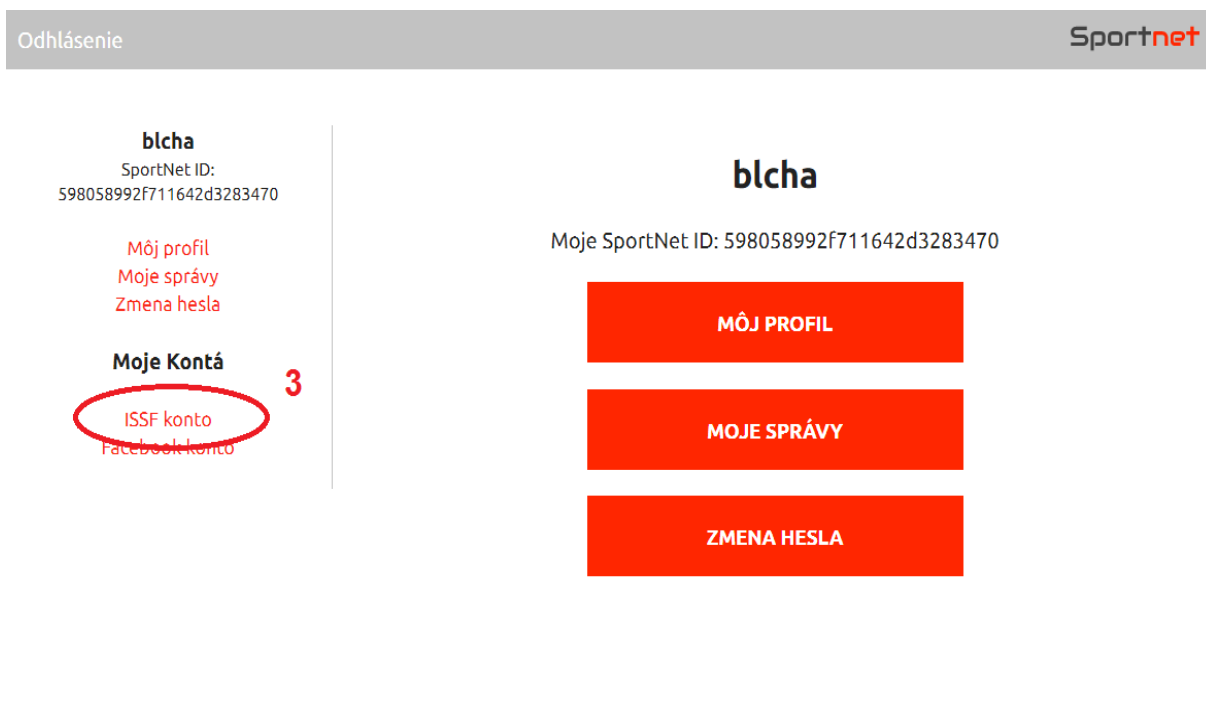
**Nahrávanie videa na
<https://video.sportnet.online/dashboard>**

1. <https://my.sportnet.online/login> (Pozor!!! nie www.my.sportnet.online/login)
2. klik Prihlásiť



The screenshot shows the Sportnet login interface. At the top right is the Sportnet logo. In the center, the Sportnet logo is displayed again. Below it are two input fields: the first contains the username 'blcha' and the second contains a masked password '.....'. A red oval highlights the 'PRIHLÁSIŤ' button, with a red number '2' next to it. At the bottom left, there is a link 'Zabudli ste heslo?' and at the bottom right, a link 'Registrácia'.

3. Klik na ISSF konto



The screenshot shows the user profile page for 'blcha'. At the top left is the text 'Odhlásenie' and at the top right is the Sportnet logo. The user's name 'blcha' and SportNet ID '598058992f711642d3283470' are displayed. On the left side, there is a menu with options: 'Môj profil', 'Moje správy', 'Zmena hesla', 'Moje Kontá', 'ISSF konto', and 'Facebook konto'. The 'ISSF konto' option is circled in red with a red number '3' next to it. On the right side, there are three red buttons: 'MÔJ PROFIL', 'MOJE SPRÁVY', and 'ZMENA HESLA'.

Následne Vám príde na Vami zadaný email potvrdenie o registrácii účtu.

4. Klik na Prepojiť s ISSF kontom



« Späť Sportnet

blcha
SportNet ID:
598058992F711642d3283470

Môj profil
Moje správy
Zmena hesla

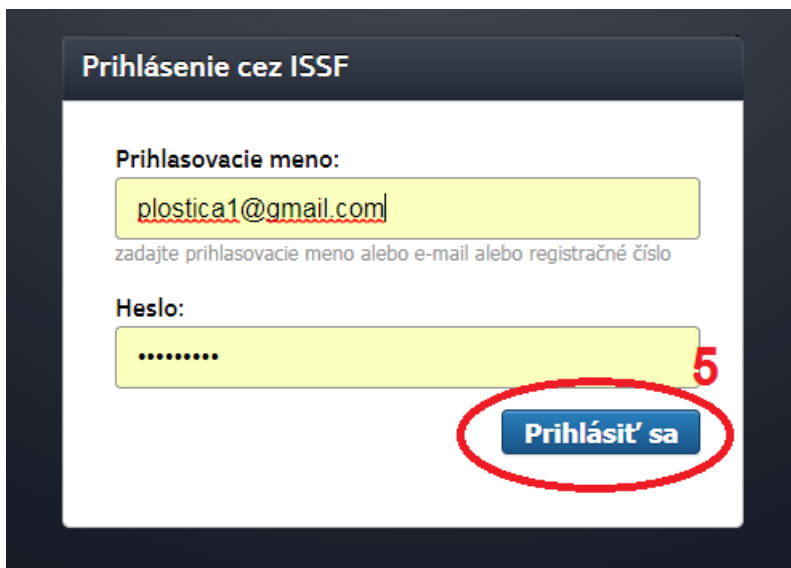
Moje Kontá

ISSF konto
Facebook konto

Môj ISSF profil

PREPOJIŤ S ISSF KONTOM 4

5. vyplň svoje údaje, kde si požiadal o prepojenie s ISSF (inštrukcia SF č.1), klik **Prihlásit' sa**



Prihlásenie cez ISSF

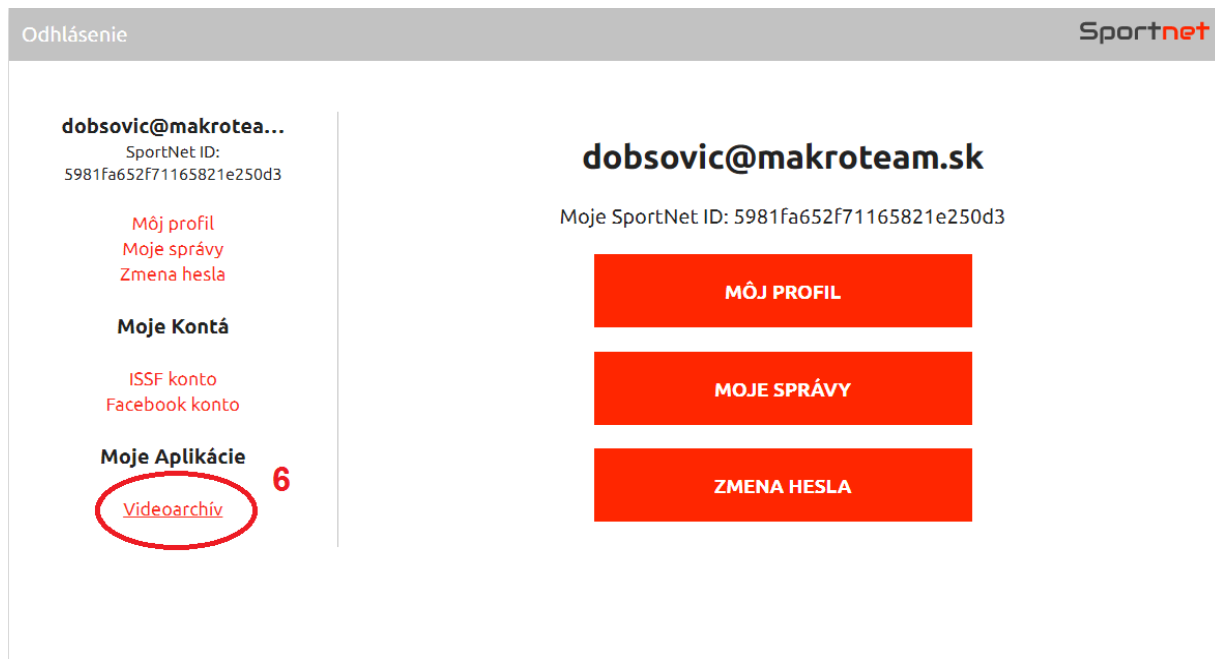
Prihlasovacie meno:

zadajte prihlasovacie meno alebo e-mail alebo registračné číslo

Heslo:
 5

Prihlásit' sa

6. Vrátiť sa späť na <https://my.sportnet.online/login>. Pribudla možnosť Videoarchív klik 6



Odhlásenie Sportnet

dobsovic@makrotea...
SportNet ID:
5981fa652f71165821e250d3

Môj profil
Moje správy
Zmena hesla

Moje Kontá

ISSF konto
Facebook konto

Moje Aplikácie 6
Videoarchív

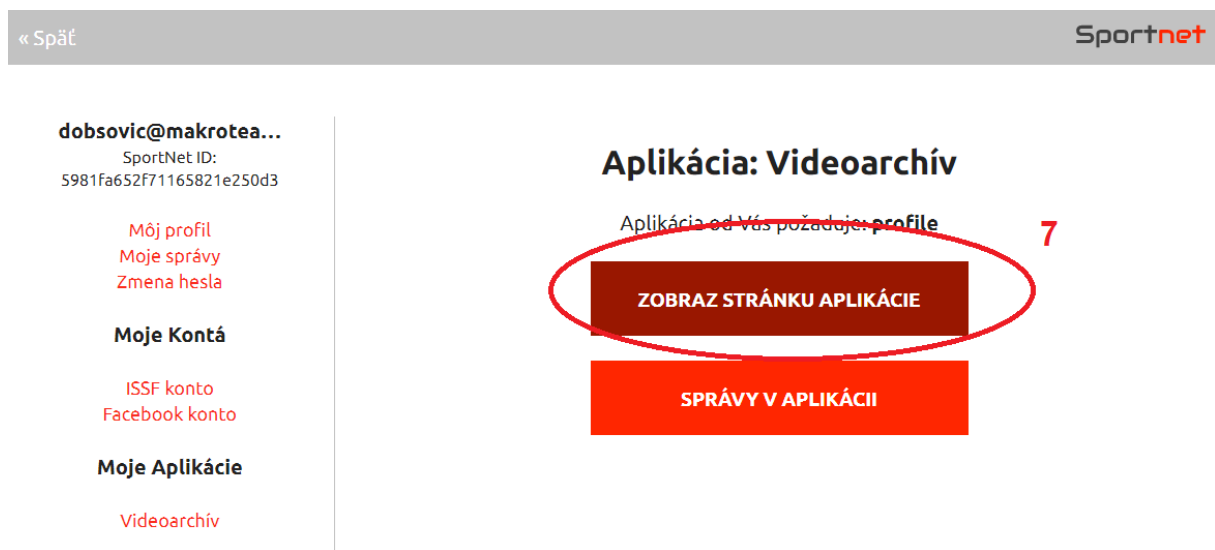
dobsovic@makroteam.sk
Moje SportNet ID: 5981fa652f71165821e250d3

MÓJ PROFIL

MOJE SPRÁVY

ZMENA HESLA

7. klik na Zobraz stránku aplikácie



« Späť Sportnet

dobsovic@makrotea...
SportNet ID:
5981fa652f71165821e250d3

Môj profil
Moje správy
Zmena hesla

Moje Kontá

ISSF konto
Facebook konto

Moje Aplikácie
Videoarchív

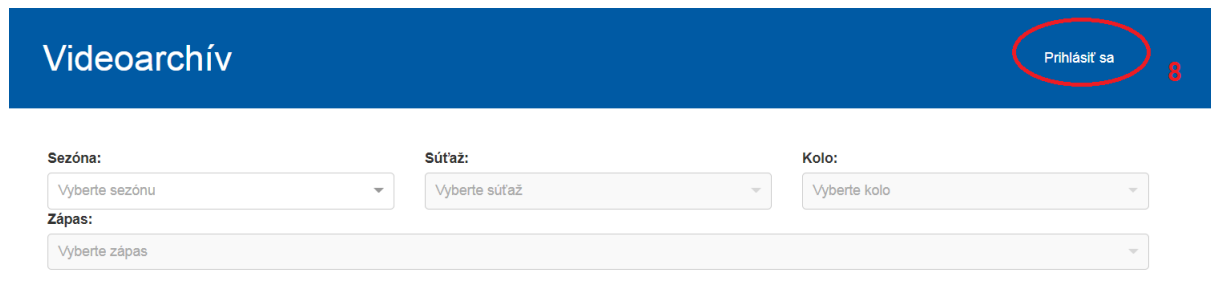
Aplikácia: Videoarchív

Aplikácia od Vás požaduje: profile 7

ZOBRAZ STRÁNKU APLIKÁCIE

SPRÁVY V APLIKÁCII

8. klik na prihlásiť sa



Videoarchív

Prihlásiť sa 8

Sezóna: Vyberte sezónu
Súťaž: Vyberte súťaž
Kolo: Vyberte kolo
Zápas: Vyberte zápas

Posledné pridané videá

9. klik autorizovať aplikáciu.



dobsovic@makroteam.sk Sportnet

Autorizácia aplikácie: Videoarchív

Aplikácia od Vás požaduje: **profil** 9

AUTORIZOVAŤ APLIKÁCIU

ZAKÁZAŤ

10. údaje vyplň podľa konkrétneho stretnutia, ku ktorému nahrávaš video.

11. Informácia, ktoré video sa očakáva...(Highlighty – zostih, 1. polčas. 2. polčas, predĺženie, penalty)

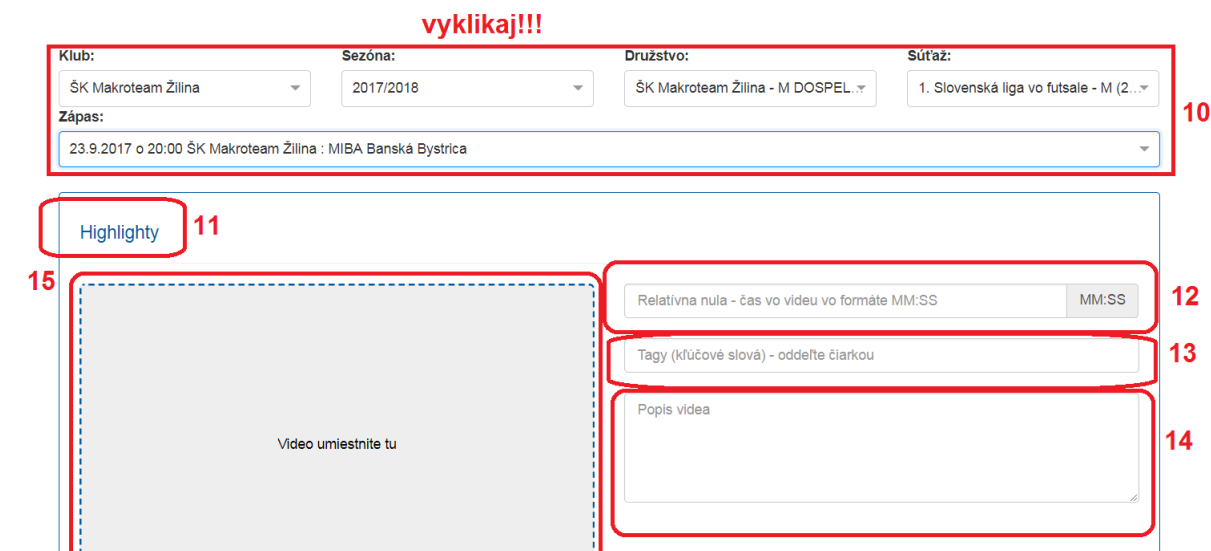
12. Zadať údaj od akého okamihu začína stretnutie (signál R na začiatok polčasu)
napr. 03:22

13. napíš 1.SLF

14. Popis videa. (nemusíš uviesť-voliteľná položka)

15. Nahraj video (funguje Drag and Drop (klik a prenes))

vyklikaj!!!



Klub: ŠK Makroteam Žilina
Sezóna: 2017/2018
Družstvo: ŠK Makroteam Žilina - M DOSPEL
Súťaž: 1. Slovenská liga vo futsale - M (2...)

Zápas: 23.9.2017 o 20:00 ŠK Makroteam Žilina : MIBA Banská Bystrica

Highlighty 11

15

12

13

14

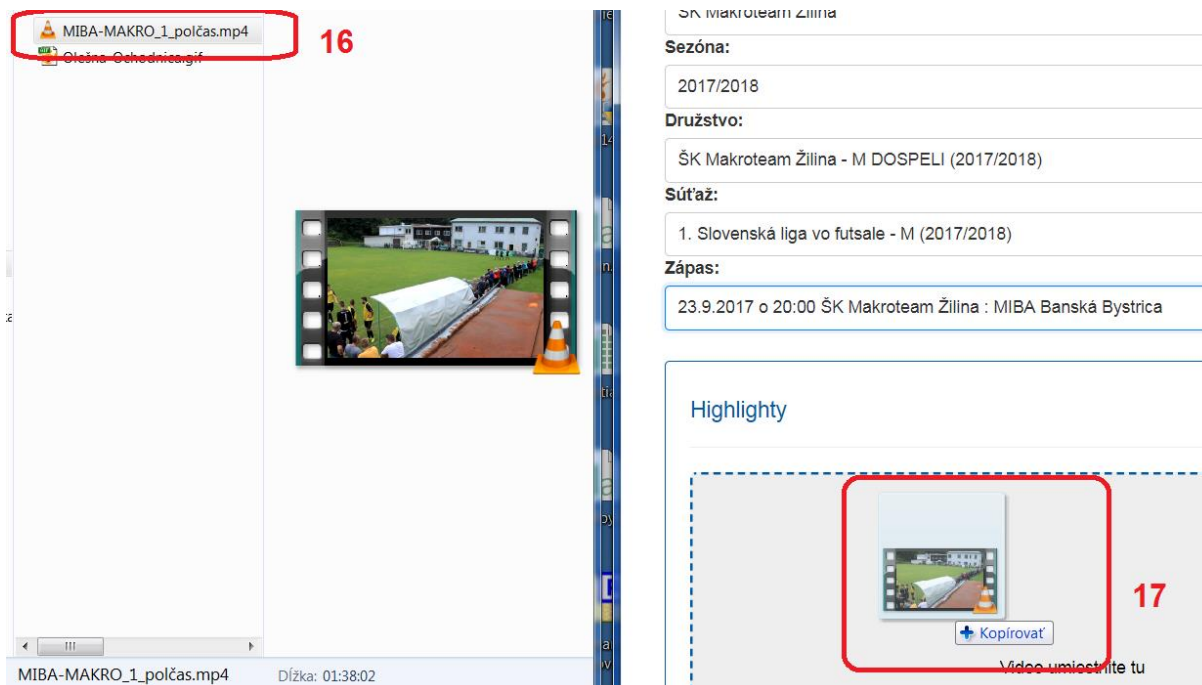
Video umiestnite tu

Relatívna nula - čas vo formáte MM:SS MM:SS

Tagy (kľúčové slová) - oddelte čiarkou

Popis videa

16. Vyber video pretiahni nad 17. a vlož (pozor vkladaj 1.polčas do 1.polčasu nie ako je na obr. do Hightly)

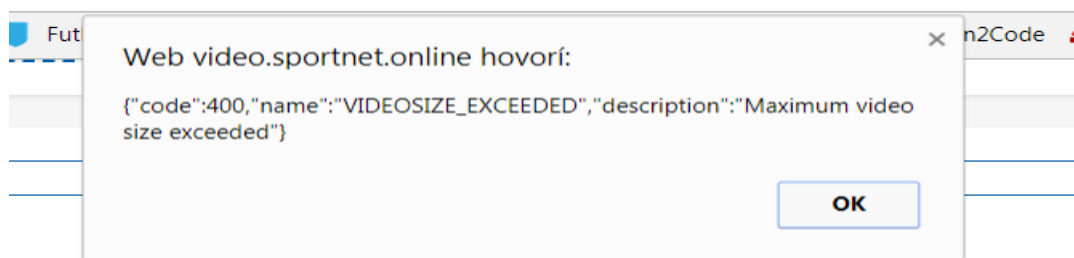


18. Skontroluj, či akceptovalo súbor.

19. Nahrať video.



20. Ak sa video nepodarí nahráť kvôli takejto hláške...



Videá, ktoré systém dovolí nahrat', musia byť orezané na tzv. internet kvalitu. V tomto prípade sa jedná o tieto parametre.

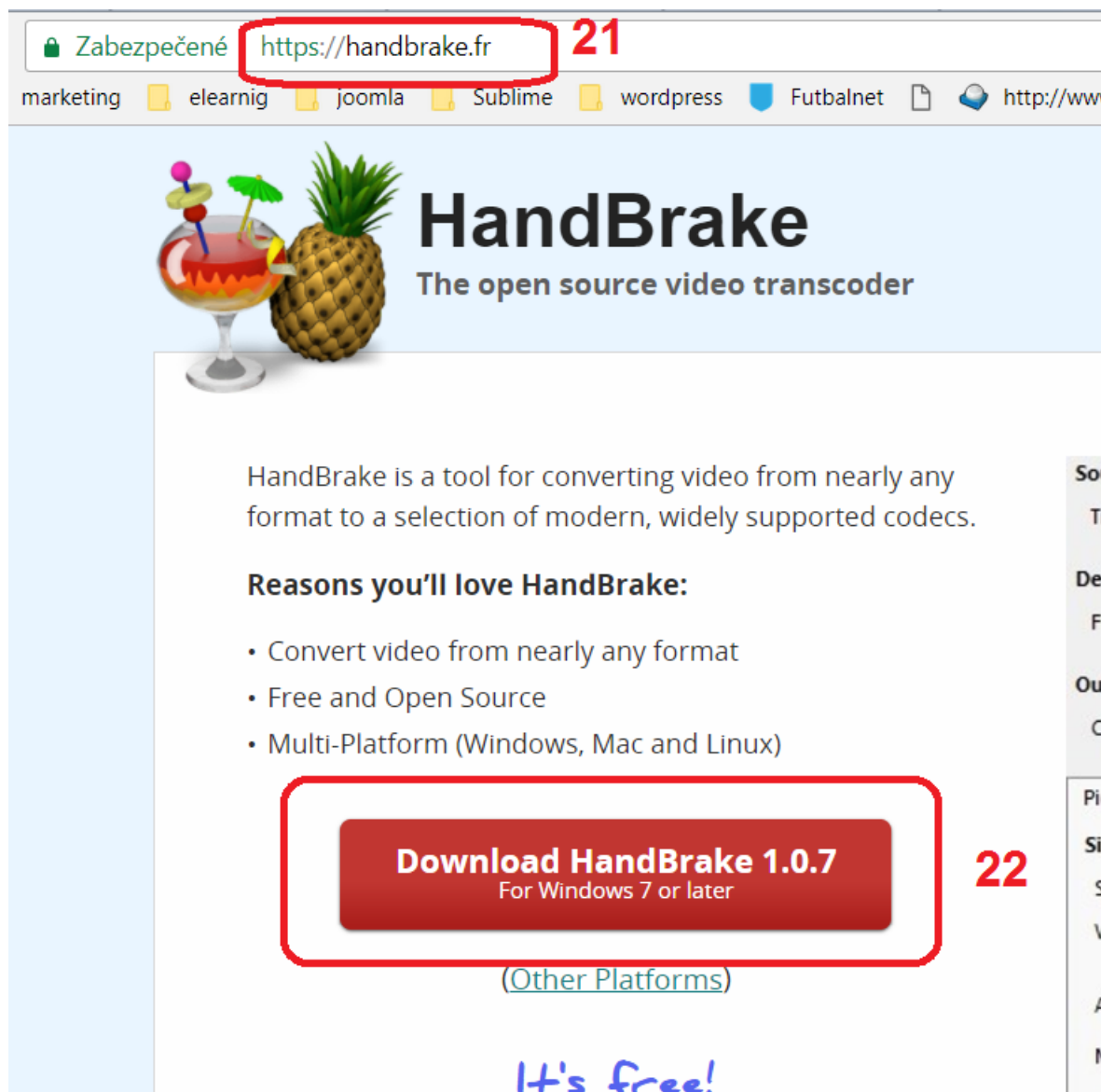
Technické parametre pre video:

MP4 (H.264/MPEG4-AVC), s týmito parametrami: rozlíšenie videa 720p (1280x720), pomer strán 16:9, obrázková frekvencia videa 25 obrázkov a variabilný bitrate (VBR) 2500 kb/s (najlepšie s 2-pass encoding)

Pre toto nastavenie pokračuj v inštrukcii...

21. <https://handbrake.fr/>

22. stiahni a nainštaluj si aplikáciu HandBrake (zadarmo)



Zabezpečené <https://handbrake.fr> 21

marketing elearning joomla Sublime wordpress Futbolnet http://www

HandBrake

The open source video transcoder

HandBrake is a tool for converting video from nearly any format to a selection of modern, widely supported codecs.

Reasons you'll love HandBrake:

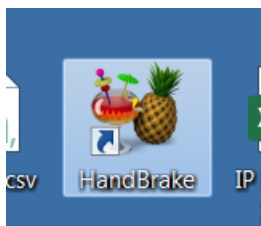
- Convert video from nearly any format
- Free and Open Source
- Multi-Platform (Windows, Mac and Linux)

Download HandBrake 1.0.7
For Windows 7 or later 22

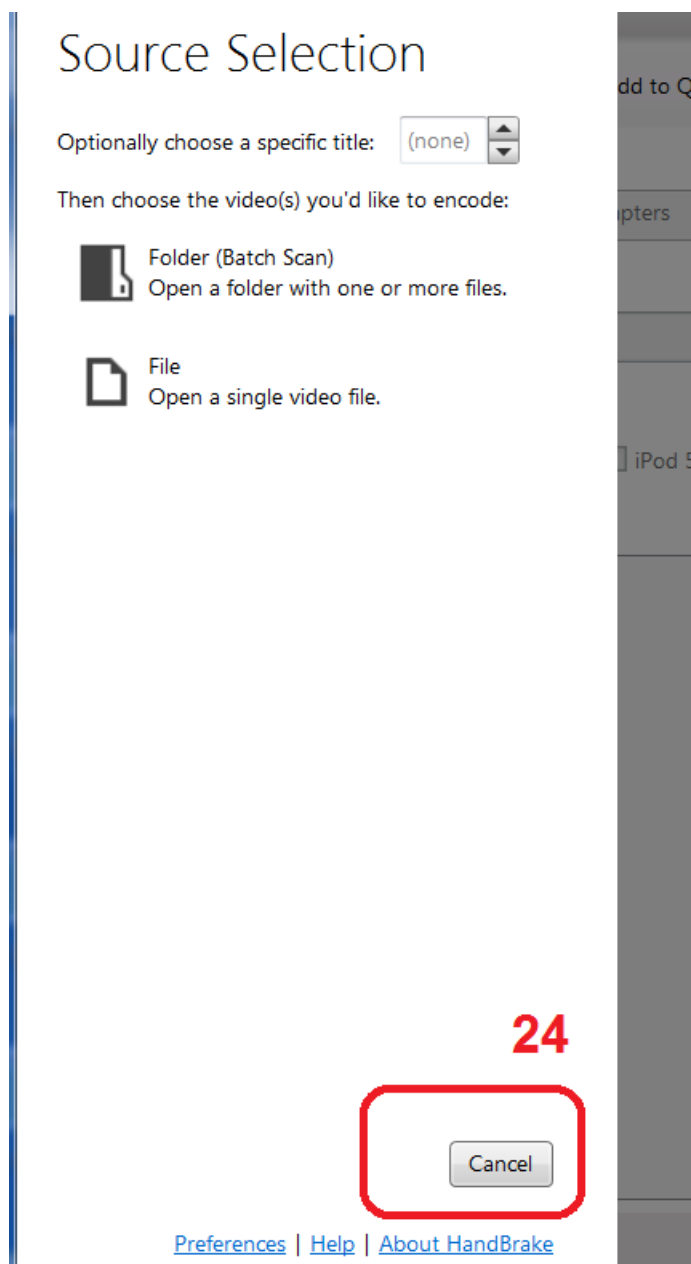
[\(Other Platforms\)](#)

It's free!

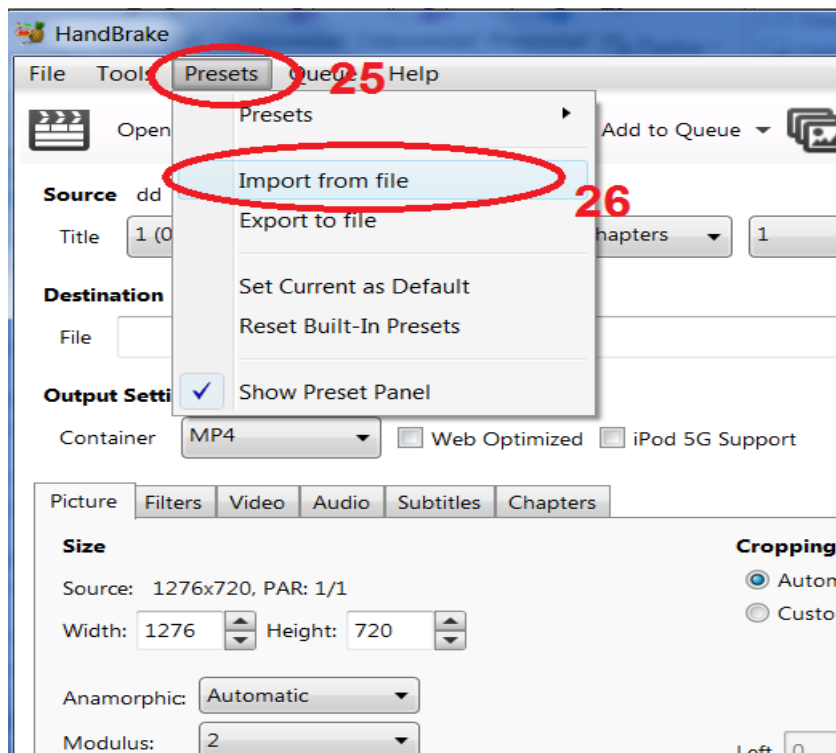
23. spusti aplikáciu HandBrake.



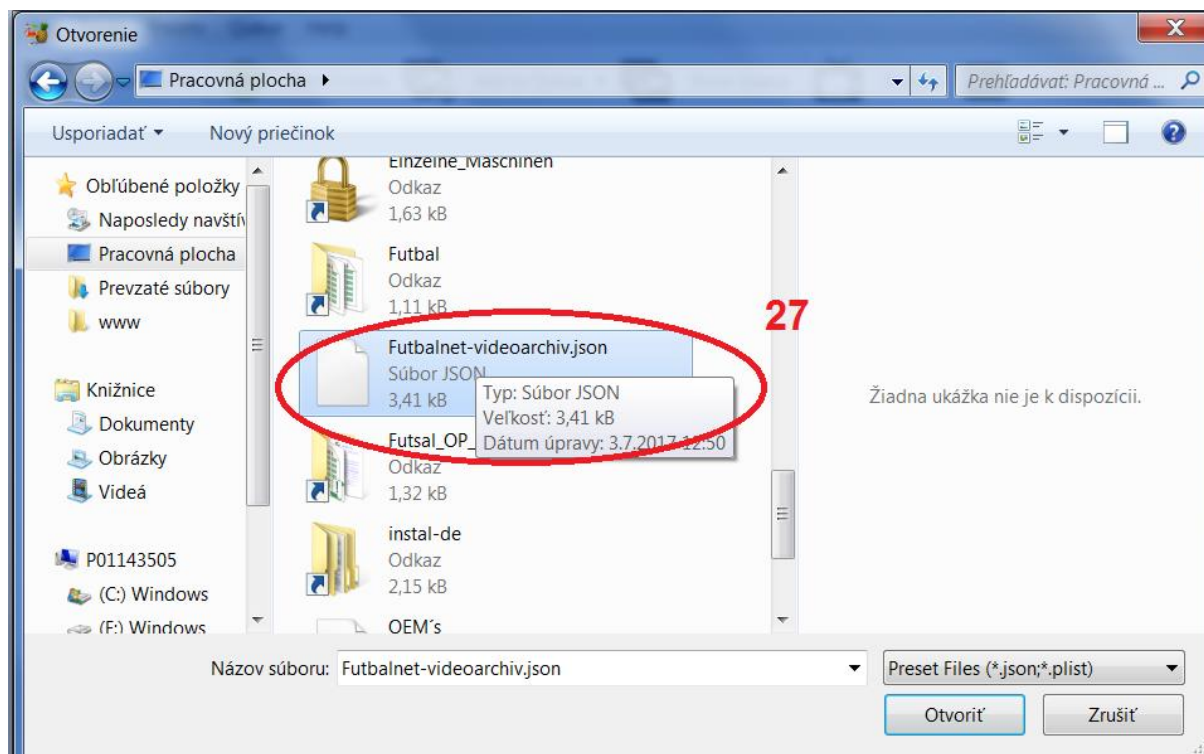
24. Klik Cancel



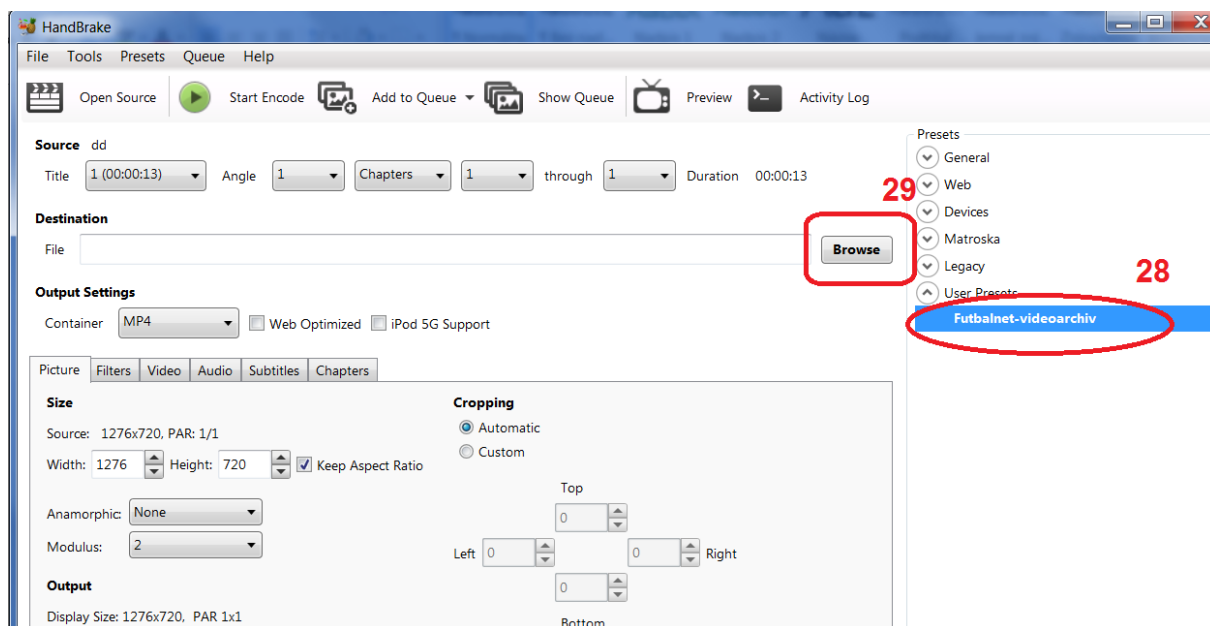
25, 26. Klik na Import from file.



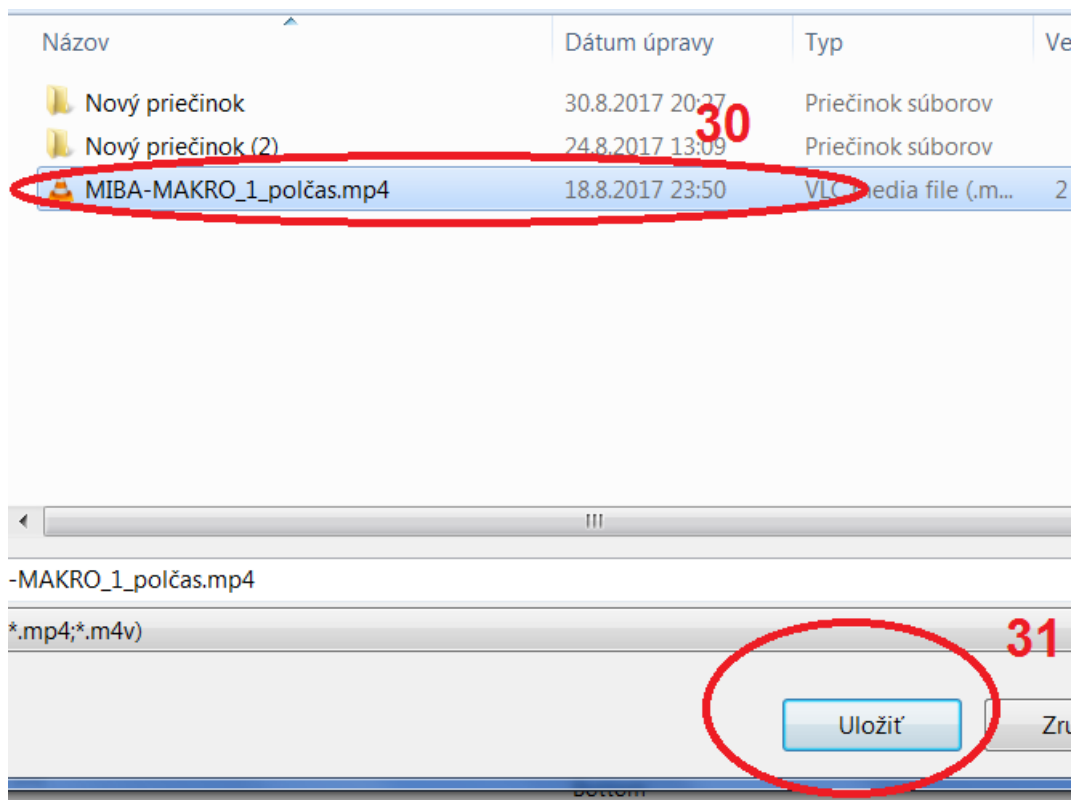
27. Spolu s inštrukciou č.2 ste dostali aj súbor Futbolnet-videoarchiv.json (ak nie kontaktujte späťne exekutívu SF). Tento súbor naimportujeme do aplikácie. (Sú v ňom všetky nastavenia potrebné pre relevantné nastavenia programu HandBrake)



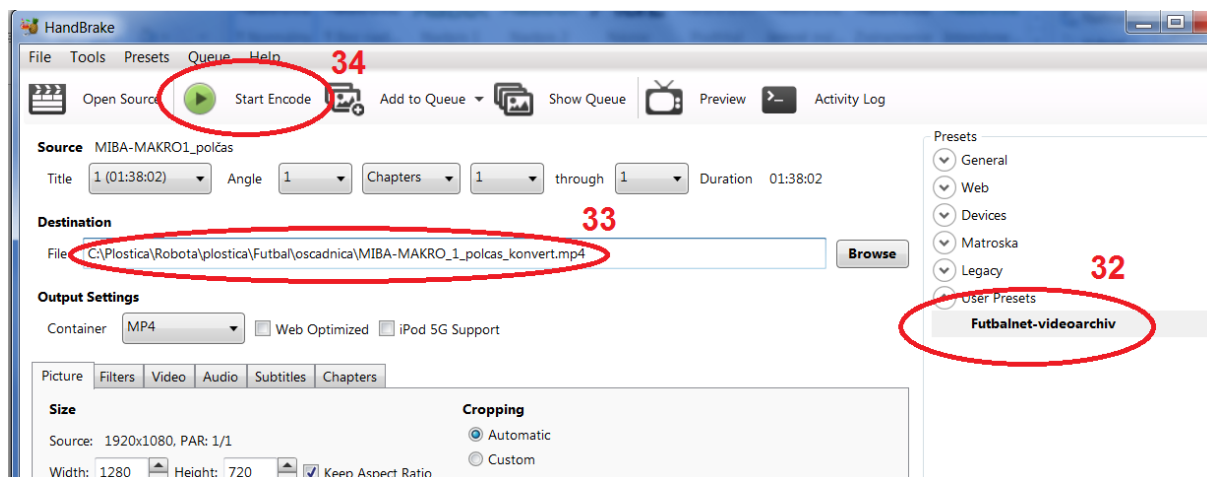
- 28. pribudlo nastavenie Futbalnet-videoarchiv
- 29. Klik na Browse



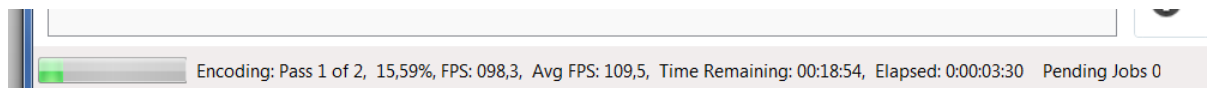
- 30. Vyber video, ktoré chceš konvertovať.
- 31. klik na Uložiť



32. Musí!!! byť vybrané relevantné nastavenie na konverziu.
33. Zadávej cestu k súboru + názov konvertovaného súboru, ktorý bude vytvorený po konverzii.
34. Klik Start Encode



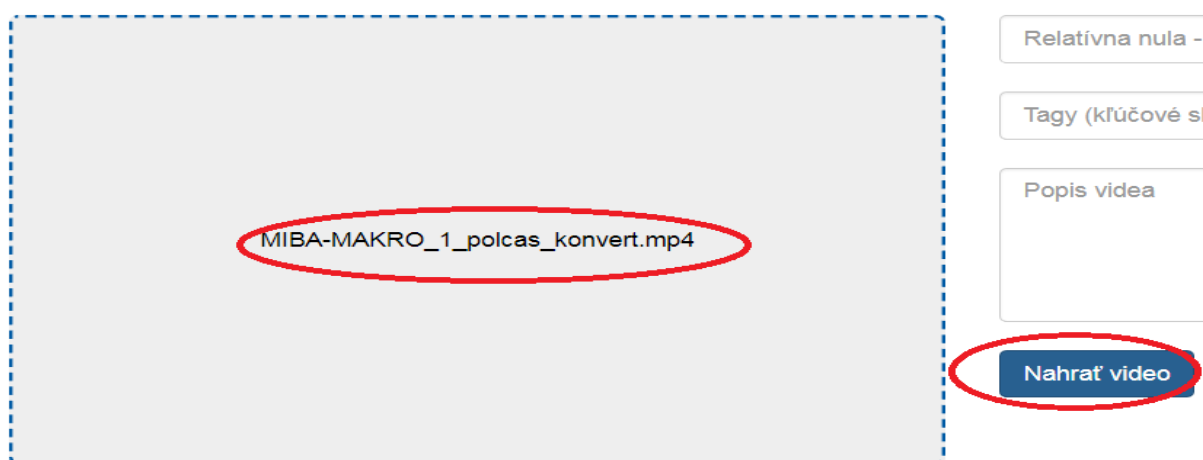
... pustí sa konverzia...



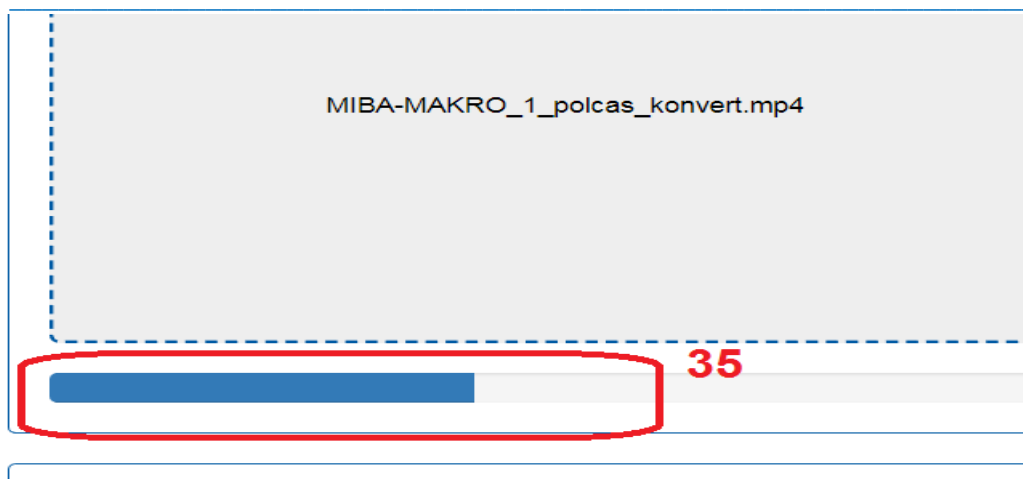
... konvert video ...



...opätovne nahrám video



35. spustí sa nahrávanie

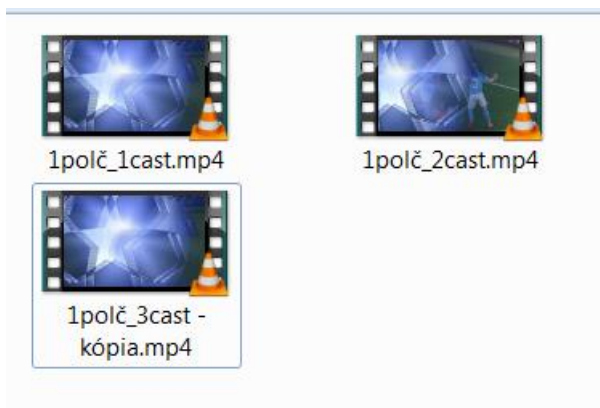


..po nahratí videa (iba príklad)

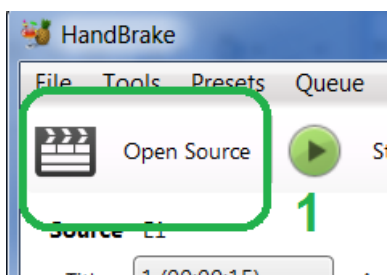


Ako postupovať v prípade, že Vám kamera rozdelí polčas na viac súborov...

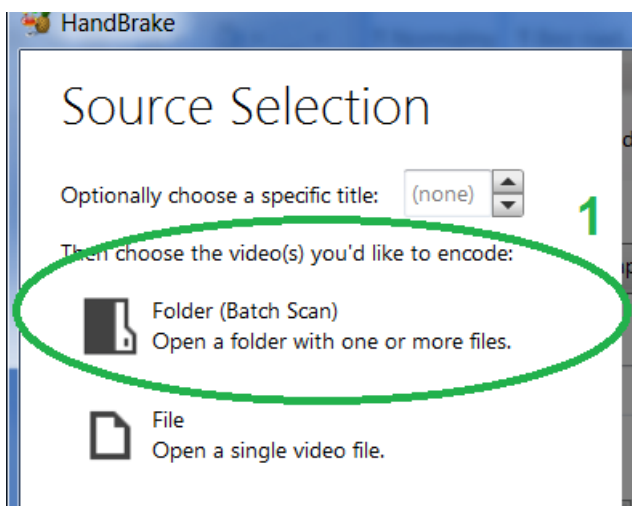
príklad: mám tri súbory, ktoré potrebujem spojiť...



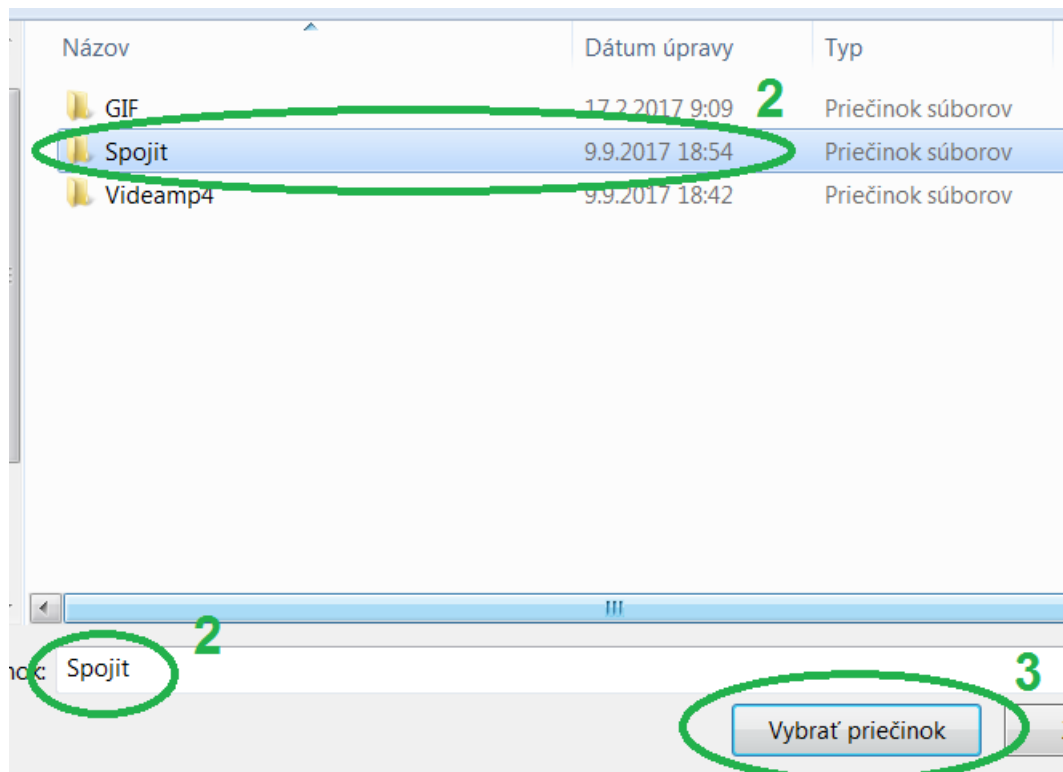
1. Spuť HandBrake. Ak si už v menu, stlač Open Source,



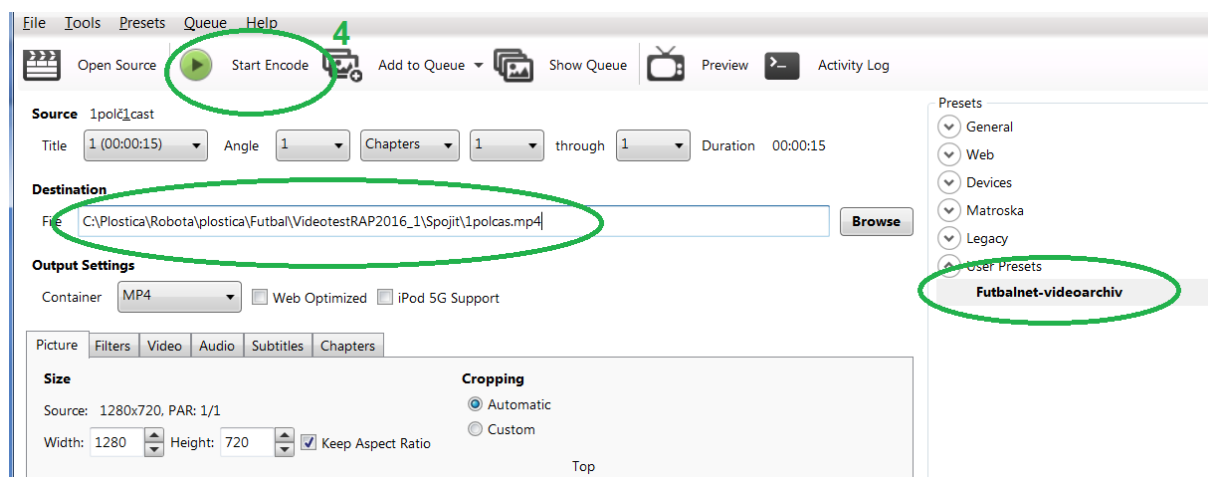
ak si práve spustil HandBrake...klik 1



2. Vyber adresár, v ktorom sú súbory, ktoré chceš spojiť.
3. Klik vybrať priečinok



- ...vyber Preset Futbolnet-videoarchiv
...nastav cestu + názov súboru po spojení
- 4.klik Start Encode



... spojené a zároveň konvertované video nahráť podľa postupu vyššie...